

KBD BitMatch[®] Premium ver 2.1

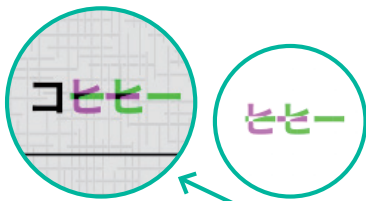
ビットマッチ プレミアム **Mac & Windows**

KBD BitMatch Premiumは修正前後のPDFを重ね合わせて比較照合する検版ソフトウェアです。制作の各段階でKBD BitMatch Premiumを活用することで、校正時間の圧縮はもとより、うっかりミスによる修正漏れ、赤字外変化、先祖返りによる印刷事故が防止できます。

2つのPDFを重ね合わせて比較し、差異のある箇所を全て色付けして表示する検版ソフトです。どなたでも簡単に使えて、修正や校正の見落としを防ぎます。

比較モード

赤い部分が原本(修正前)、緑の部分が校正(修正後)。重ね合わせて表示されます。



差分のみの表示も可能

テキスト比較



照合したい文字列を囲むようにドラッグすると、別パネルに選択した文字列が対照表で表示されます。

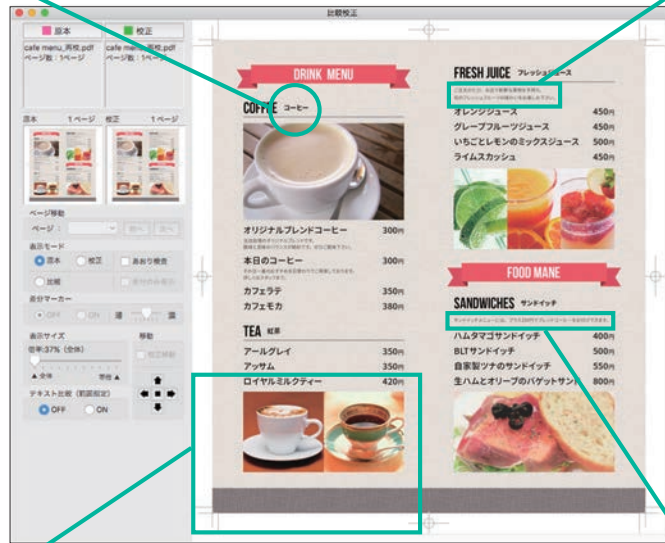


原本.pdf

PDFを読み込み



校正.pdf




比較結果の書き出し



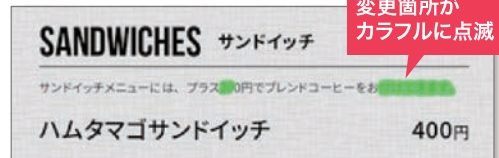
差異部分に色がついたPDFが書き出されます。 ※上記は差分マーカ付きの例

位置合わせ



取り込んだ2つのPDFの位置ズレも、簡単に位置合わせして比較が可能!

差分マーカ



修正前後で差異のある部分がカラフルに点滅。小さい文字や位置ズレがはっきり表示されるので修正漏れを防げます。



ビットマッチ プレミアム

KBD BitMatch[®] Premium ver 2.1

Windows :Windows 8.1、Windows 10、Windows 11

Mac :OS X 10.10.5 Yosemite 以降
MacOS12 Monterey(Intel/Apple M1チップ)

価格:79,000円/1ライセンス(税込価格:86,900円)

- KBD BitMatch Premium ver 2.1は、ダウンロード版ソフトウェアです。DVD版での販売はありません。
- ソフトウェアはライセンスキー(USB dongle)をPCのUSBポートに差した状態で起動します。
- ライセンスキー(USB dongle)は、Win版/Mac版共通仕様となっておりますので、お客様の環境に合わせてお使いいただけます。
- Ver.2は、Apple M1 コンピューターのネイティブ環境でも動作します。

KBD BitMatch Premium Ver2.0の新機能

BitMatch Premium (ビットマッチ プレミアム) のバージョン2では、ユーザーの操作性、差分を見落さないための設定の改善に加え、次工程に申し送りのコメントが書ける「レポート作成」機能が追加されています。コメントを残すことで、修正作業内容や校正指示で起こりがちなコミュニケーショントラブルが回避できます。

1. 次工程への申し送りを作成しレポートPDFを出力

制作や校正段階で疑問に思った点や気が付いた点などを記入し、次工程に申し送りできる機能です。校正済PDFに申し送りが付くことで、次工程での作業者の安心感や作業効率アップにもつながります。

レポート作成機能:

比較段階で気になる箇所があれば、その該当箇所を囲んでコメントを書き込みます。終了したら、サムネール付きの一覧表示で見直ししながら、修正や削除などの編集が可能です。

検査レポート:

画像の差異部分に差分マーカーが付いた「比較結果」とサムネール付きのコメントが一覧になった「比較履歴」が「検査レポート」としてPDF出力されます。また次工程の作業者が「どの部分にコメントがどのくらい付いているのか」がすぐに把握できるように、画像の該当箇所にはコメント番号が付いています。



2. "トンボあり"と"トンボなし"PDFを比較する際の位置合わせはもう不要

大きさが違う"トンボ付きPDFとトンボなしPDFの比較"は、環境設定の[TrimBox参照]にチェックを入れておけば、PDFに記述されているTrimBox情報を参照して、仕上がりサイズでピタッと合わせて表示します。

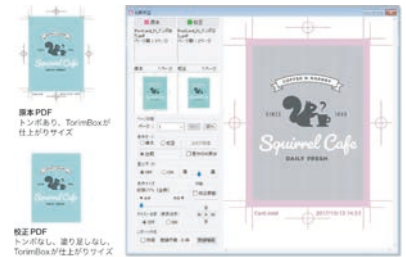
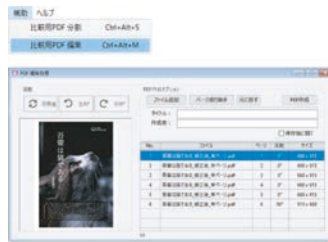
3. 比較しやすいPDFに編集する補助機能

比較しやすいように編集したPDFを使えば、ラクにストレスなく比較検証ができます。

こんな場合に便利です

- ・複数のPDFを1つに統合したい
- ・1ページずつバラバラにしたい
- ・不要なページを削除して比較したい
- ・白ページを挿入してから比較したい
- ・回転しているページの向きを直したい
- ・ページの前後を入れ替えたいなど。

補助機能がより使いやすくなりました。



4. ページをまたいだ段落のテキスト比較が可能

比較したい段落がページをまたいでいる場合も、テキストをつなげることで照合できます。

照合結果パネルには、抽出したテキストの統合、削除、入れ替え、表示/非表示など、テキスト比較のための便利な新機能が多数追加されています。



ver2.1の新機能

1. サイズ違いのPDFをピッタリ合わせて比較する「サイズ合わせ機能」

パッケージや展開図など、サイズ違いの原稿を複数制作する現場でのデジタル検版に役立つ機能です。

2. 差分表示範囲は「用紙サイズ」「仕上がり」「塗り足し含む」の3種類から選択

ver2までの差分検知範囲は、「標準」(PDF原稿サイズ)と「TrimBox範囲」(仕上がりサイズ)の2種類からの選択でした。

ver2.1からは、「用紙サイズ」(PDF原稿サイズ)、「仕上がり」「塗り足し含む」の3種類から選択可能となっています。

※PDFによっては指定範囲を検知できない場合があります(Illustratorのトリムマーク機能で作成したトンボ付きPDFなど)。

3. PDF同士の位置合わせ(校正移動)は拡大プレビューを見ながら快適操作

ver2までの校正移動は、PDFによって移動操作に時間がかかる場合があります。ver2.1からは、ユーザーの位置決め[実行]後に内部計算を行うアルゴリズムに変更。

処理時間が軽減でき、操作スピードが向上しました。また、[位置決め]ダイアログを追加し、拡大プレビューしながらスピーディに位置合わせができるように、操作性を改善。

4. 差分表示色が2種類から選択可能に!

ver2までの差分表示色は、原本:ピンク色、校正:緑色の一択でしたが、「原本:赤色、校正:青色」が追加され、比較するPDFの色に合わせて選択して使用することが可能となっています。

5. Windows 11に対応。テキスト比較が見やすくなる「スナップレイアウト」

Windows 11に対応。Windows 11の新機能の「スナップレイアウト」を使えば、デスクトップ上のウィンドウを左右の2画面、上下左右の4画面、左中右の3画面などに整列して表示できます。テキスト比較機能で使用すると便利です。

【販売元】



印刷機材の総合商社

株式会社 光文堂

本社：〒460-0022 愛知県名古屋市中区金山2-15-18

TEL. 052-331-4111 FAX. 052-331-4691

支社：東京 支店：東北・静岡・大阪・金沢・北九州・福岡 営業所：北海道・青森
山形・千葉・山梨・沼津・浜松・岐阜・福井・富山・京都・山口・大分・熊本・沖縄

【開発元】

エコーインテック株式会社 <https://echointec.com/>

〒103-0023 東京都中央区日本橋本町2-3-4 江戸ビル9F TEL. 03-3231-7571